




www.fellipelli.com.br

Desenvolvendo pessoas, **construindo o futuro das organizações.**



NeuroLeadership
INSTITUTE BRASIL

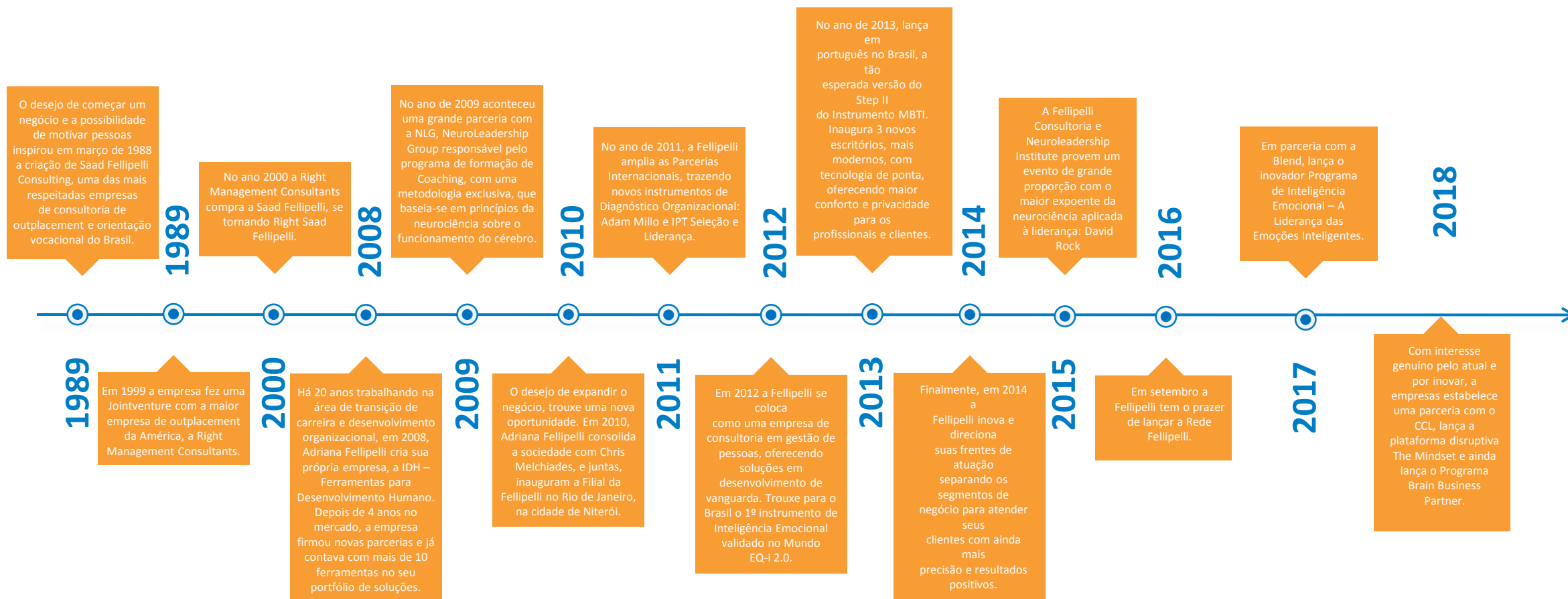


A Fellipelli acredita que o autoconhecimento é o primeiro grande passo para o desenvolvimento e a conquista de uma vida melhor.

Para isso, criamos valor com soluções de vanguarda que envolvem distribuição de instrumentos de diagnóstico de personalidade comportamental e consultoria organizacional.

Promovemos qualificações e formações que desenvolvem cada vez mais mentes, para multiplicar nosso propósito e projetos que impulsionam pessoas e organizações a ampliarem sua performance e seus resultados.

Nossa História



AMBEV
AVON
BANCO CENTRAL DO
BRASIL
BASF
BIC
BOSTON SCIENTIFC
BRADESCO
BRADY
BUNGE
CAMARGO CORRÊA
CARREFOUR
CAREER CENTER
CASTROL
COPEBRÁS
DICICO
ELECTROLUX
EPHARMA
ESPM
FDC
FORD

GM
GOOGLE
GRUPO BAUMGART
(VEDACIT)
GRUPO ULTRA
HILTON
ITAU
JOHNSON E
JOHNSON
KPMG
LÍDER AVIAÇÃO
MASTER BLENDERS
MASTERFOODS
NATURA
NOVARTIS
O BOTICARIO
ODEBRECHT
PERKIN ELMER
PFIZER
PHILIPS
POYRY
SABESP

SAINT GOBAIN
SHIRE
SOUZA CRUZ
SUN E SEA
SYNGENTA
THE LIND GROUP
UNILEVER
VOLKSWAGEN
ZURICH
SANTANDER

Multiplica

- Educação e cursos
- Avaliações
- Rede Fellipelli

Soma

- Desenvolvimento organizacional
- Liderança
- Coaching
- Workshop de inteligência emocional para liderança

Neuroleadership

- Adapt
- Connect
- Diversidade e inclusão
- Decide

NOSSAS AVALIAÇÕES

ADAM MILO®

Auxilia a organização em seus processos de seleção ao avaliar a personalidade e as habilidades específicas dos candidatos.

BIRKMAN®

É uma avaliação multidimensional que integra dados comportamentais, motivacionais e ocupacionais.

EQ-I 2.0®

Primeira avaliação cientificamente validada de Inteligência Emocional (IE). Uma ferramenta completa que contém uma seção exclusiva denominada “Estratégias para Ação”, com dicas práticas para ajudar a engajá-los na execução do plano e no desenvolvimento da IE.

FIRO B™

O Firo-B indica o comportamento expresso e o comportamento desejado nas Relações Interpessoais.

IPT® LIDERANÇA

Interpretações úteis para selecionar e desenvolver líderes, aumentando a eficácia de sua liderança, destacando as competências associadas aos seus traços de personalidade.

IPT® SELEÇÃO

Descreve as principais características do estilo de um indivíduo que influenciam sua forma de abordar as tarefas, de interagir com as pessoas e seu desempenho no trabalho.

IS®

Identifica o estilo de interação de cada indivíduo e ensina a melhor forma de se relacionar com os outros.

MBTI® STEP I

Indicador de preferências pessoais
Identifica os tipos psicológicos com base nos estudos de C. G. Jung.

MBTI® STEP II

Aprofundar o autoconhecimento dos participantes nas particularidades do seu tipo psicológico.

PREVUE™

Assessment completo de recrutamento e seleção que identifica alinhamentos e gaps em relação às características de uma posição profissional.

STRONG®

Auxilia na compreensão dos interesses profissionais e de carreira.

TKI™

Possibilita identificar e avaliar tendências comportamentais em negociações e em conflitos interpessoais.

TMP®

Ferramenta gerencial que contribui para que as equipes de alta performance se organizem e aumentem seu desempenho.




Adriana Fellipelli

CEO da Consultoria Fellipelli Instrumentos de Diagnóstico e Desenvolvimento Organizacional. Em 1988, foi uma das fundadoras da consultoria de Recursos Humanos Saad-Fellipelli, especializada em outplacement e desenvolvimento organizacional.



Chris Melchiades

COO da Consultoria Fellipelli Instrumentos de Diagnóstico e Desenvolvimento Organizacional. Com 22 anos de experiência na área de Desenvolvimento Organizacional e Recursos Humanos, Chris detém vasta experiência na elaboração e condução de Projetos Estratégicos e de Gestão do Capital Humano.



FACILITANDO UMA MUDANÇA POSITIVA ATRAVÉS DO DESENVOLVIMENTO DA QUALIDADE DO PENSAMENTO.

O programa de formação da NLG tem seu principal diferencial na metodologia, que é única, fundamentada em estudos sobre o funcionamento do cérebro, utilizando ferramentas importantes e fundamentais para esse processo.

Os processos de coaching da Fellipelli são conduzidos por profissionais formados pela metodologia Results Coaching Systems®, credenciados pela ICF –International Coach Federation, e são especialistas nas diversas áreas do coaching: executivo, carreira, pessoal, equipe, etc.

A Fellipelli utiliza a metodologia Results Coaching System® do Neuroleadership Institute que se baseia no funcionamento do cérebro humano, com apoio dos instrumentos de diagnóstico (MBTI®, Birkman, EQi.20, TMP, Strong, entre outros).

AMPLIANDO IDEIAS, CONSTRUINDO NOVOS CAMINHOS

A Fellipelli Multiplica é destinada a profissionais que se interessam pelo autoconhecimento, queiram o aprendizado e ou o aperfeiçoamento em diagnósticos de pessoas através dos instrumentos.

Promove certificações e formações que irão ampliar o autoconhecimento e desenvolver as mentes de seus clientes.



AMPLIANDO IDEIAS, CONSTRUINDO NOVOS CAMINHOS

Em todas as qualificações há a transmissão das melhores práticas do mercado, atreladas a um profundo embasamento técnico. Você pode contar com nossa equipe para apoiar os seus clientes durante e após a qualificação.



EXPLORANDO O POTENCIAL HUMANO, DESENVOLVENDO PESSOAS.

A Fellipelli Soma é a unidade de negócio especializada em desenvolvimento com duas frentes claras de atuação: organizações e jovens. A Fellipelli Soma Organizações se propõe a integrar pessoas e criar soluções customizadas que visam o desenvolvimento dos recursos humanos aliado à estratégia do negócio. Já a Fellipelli Soma Jovens proporciona uma jornada de reflexão sobre habilidades e motivações, buscando encontrar e maximizar o potencial do jovem e acelerar o seu desenvolvimento.



A close-up photograph of two people in business attire sitting at a table. The person on the left is wearing a light blue striped shirt and is writing on a document with a blue pen. The person on the right is wearing a white shirt and is also writing on a document with a blue pen. The background is bright and out of focus, suggesting an office or meeting environment.

Fellipelli e NLI, uma parceria que transforma vidas!

A grande parceria com a Neuroleadership foi consolidada em 2009, trazendo a metodologia Results Coaching Systems® (Neurocoaching) que baseia-se em princípios da neurociência sobre o funcionamento do cérebro e sobre a relação entre cognição e emoção para seu funcionamento ideal. Através dessa parceria, oferecemos uma formação em coaching confiável, credenciada e com foco no desenvolvimento contínuo de sua comunidade de coaches.



Desenvolvendo pessoas, **construindo**
o futuro das organizações.

Obrigada!

Chris Melchiades

SP +55 11 4280.7100 / RJ +55 21 2611.1625

fellipelli.com.br

